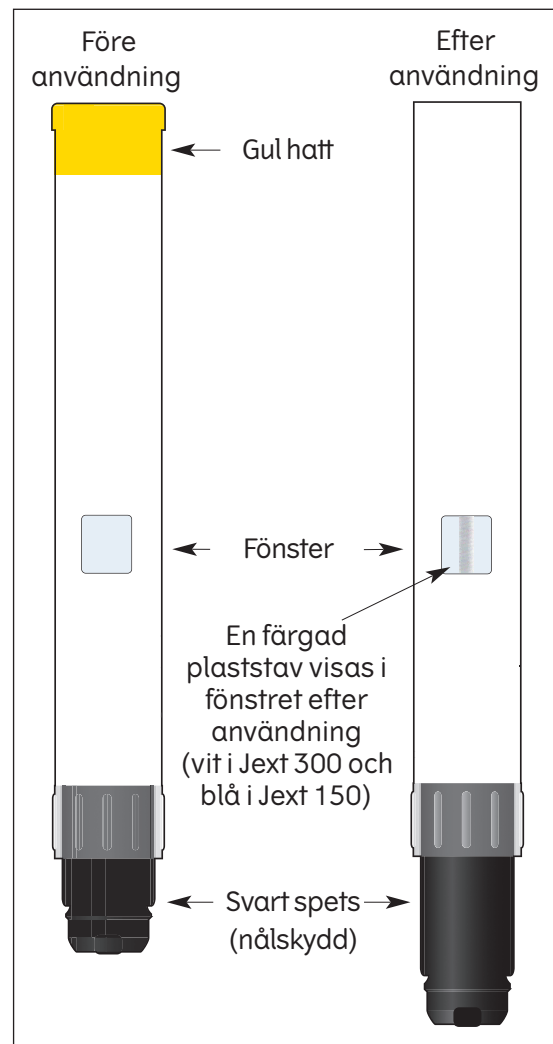


Jext® Checklista för förskrivare

- Jext är en förfylld injektionspenna (autoinjektor) som ger en dos adrenalin (som tartrat).
- Jext är avsedd för akutbehandling av svår allergisk reaktion (anafylaxi) mot insektsstick eller -bett, födoämnen, läkemedel eller andra allergen, men även idiopatisk eller ansträngningsutlöst anafylaxi.
- Utbildning av patienter och vårdgivare är avgörande för att säkerställa tidsenlig och korrekt hantering och administrering av adrenalin i akuta situationer och följaktligen en viktig del av patientens riskhantering. Kunskap om korrekt administreringsteknik och produkthantering minskar ytterligare risken för felaktig eller otillräcklig läkemedelsadministrering och minimerar risken för biverkningar.
- Syftet med denna checklista är att underlätta för dig som förskrivare att instruera patienten och/eller vårdaren i korrekt användning, förvaring och skötsel av Jext. Checklistan kan användas som ett generellt instruktionsverktyg eller för att dokumentera rådgivning till enskilda patienter.

Följande utbildningsmaterial gällande korrekt användning, förvaring och skötsel av Jext finns tillgängligt för patienter och vårdare:

- Jext Träningspenna
- Instruktionsfilm
- Patientkort



Jext® Checklista för förskrivare

- › Försäkra dig om att du som förskrivare kan svara "ja" på nedanstående frågor gällande förskrivning, användarinstruktioner, förvaring och skötsel av Jext.

Patientens namn: _____

› Förskrivning

Väger patienten mellan 15kg och 30kg?	<i>Förskriv Jext 150 mikrogram</i>
Väger patienten mer än 30kg?	<i>Förskriv Jext 300 mikrogram</i>
Har patienten förskrivits två Jext autoinjektorer?	
Har patienten blivit rekommenderad att alltid bära med sig två Jext autoinjektorer?	

› Användarinstruktioner

Har patienten fått information om under vilka omständigheter Jext ska användas?	
Har patienten blivit visad rätt hantering och administreringsteknik?	
Har patienten instruerats att ringa 112, fråga efter ambulans och uppge anafylaxi för akut medicinsk hjälp efter administrering av Jext autoinjektor, även om symtomen ser ut att förbättras?	
Är patienten medveten om att ytterligare en Jext autoinjektor kan administreras 5-15 minuter efter första dosen om ingen klinisk förbättring har skett?	
Har patienten försetts med en Jext Träningspenna för att regelbundet kunna öva på rätt administreringsteknik?	
Har patienten instruerats att inte bära med sig eller förvara sin Jext Träningspenna tillsammans med sin Jext autoinjektor?	
Har patienten försetts med ett "Patientkort" för ytterligare träning och vägledning?	
Har patienten blivit rekommenderad att titta på instruktionsfilmen för hur du använder din Jext på www.infoaai.com ?	

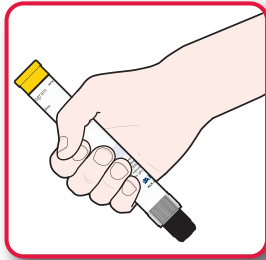
› Förvaring och hantering

Har patienten informerats om att förvara sin Jext under 25 °C och undvika att produkten fryser?	
Har patienten fått information om att regelbundet kontrollera adrenalinlösningen genom visningsfönstret på pennan för att säkerställa att lösningen ser klar och färglös ut, samt att byta autoinjektor om lösningen är missfärgad eller innehåller en fällning?	
Har patienten fått information om att regelbundet kontrollera sin Jext och försäkra sig om att den byts ut innan utgångsdatumet har passerats?	

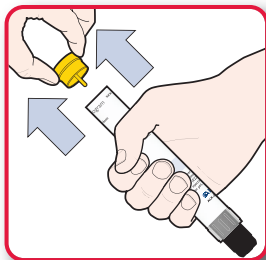
Förskrivarens signatur: _____

Datum: _____

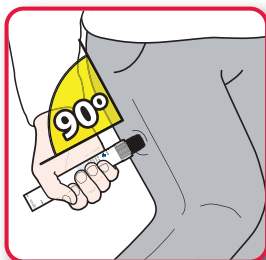
Jext[®]: Användarinstruktion

1›

Håll Jext i den hand du normalt använder (den hand du skriver med) med tummen närmast den gula hatten.

2›

Ta bort den gula hatten med den andra handen.

3›

Sätt den svarta spetsen i en rät vinkel (ca 90 grader) mot lårets utsida.

4›

Tryck den svarta spetsen hårt mot yttersidan av låret tills du hör ett klick. Klicket betyder att injektionen har startat. Håll injektionspennan stadigt kvar på plats, tryckt mot låret, i 10 sekunder (räkna långsamt till 10). Ta bort Jext. Den svarta spetsen kommer automatiskt att förlängas och gömma nålen.

5›

Massera injektionsstället i ca 10 sekunder. Kontakta genast sjukvården. Ring 112, fråga efter ambulans, uppge anafylaxi. Om du inte kan ringa själv så se till att någon annan ringer åt dig.